



TUTORIAL DE EDIÇÃO DE RESUMOS APROVADOS

1. Endereço para acesso ao sistema

Endereço: <https://icongresso.mcibrazil.itarget.com.br/estacao/index/index/evento/21>

2. Acessando o sistema

Para acessar o sistema, digite seu e-mail e senha cadastrada, como mostra o círculo na figura abaixo, e clique no botão “logar”.

Figura 1 – Tela de acesso ao sistema



Logo: RIO 2018 CONGRESSO BRASILEIRO DE GEOLOGIA 49°

Logo: 9º Simpósio do Cratão do Brasil Rio de Janeiro - 2018

Logo: VII Simpósio de Vulcanismo e Ambientes Associados

Logo: mci Brasil

Login

E-mail, CPF

Senha

[Esqueci minha senha](#)

Entrar

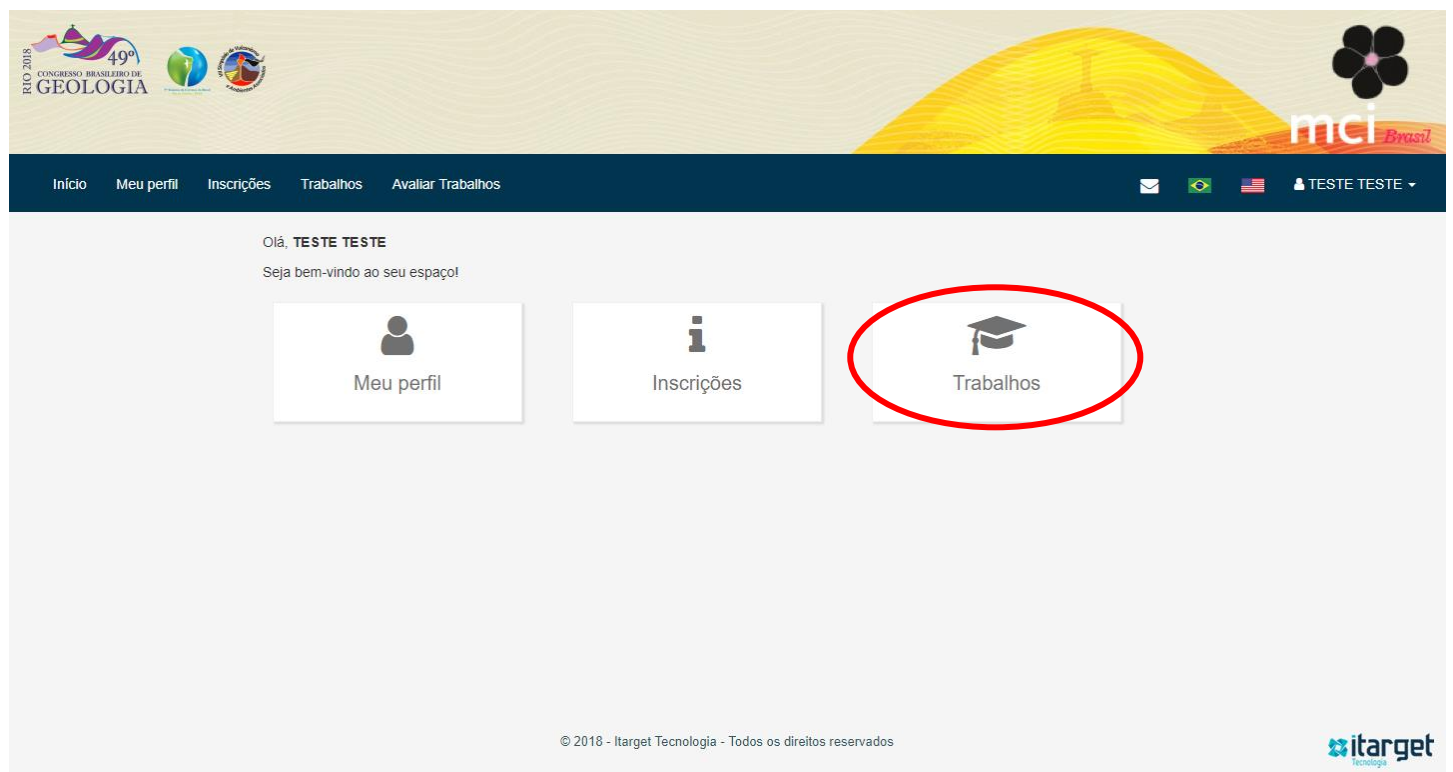
[Ainda não sou cadastrado](#)



3. Menu Trabalhos

1. Na tela inicial, selecione a opção **“Trabalhos”**.

Figura 2 – Visualizando a área de participações



2.No campo **“Ações”** você poderá editar os autores/coautores e substituir o arquivo completo caso julgue necessário alguma correção:

Figura 3 – Visualizando os trabalhos/resumos enviados para este evento





Área de Trabalhos

Visualize abaixo os trabalhos relacionados a este login.
 Veja o cronograma e regras de envio dos Trabalhos aqui!

A quantidade de autores por artigo não deve ser superior a 12!

Cada autor poderá vincular até 2 resumos a sua inscrição para apresentação e publicação nos ANAIS do congresso

Trabalhos enviados

Nº do trabalho:	Título do trabalho:	Forma apresentação:	Data de envio do resumo:	Fase	Status	Ações
5001	Teste teste teste 	APRESENTAÇÃO ORAL	02/03/2018	1	(Selecionado)	  

Trabalhos em que participo

Nº do trabalho:	Título do trabalho:	Data de envio do resumo:	Status	Ações
Você ainda não possui nenhum trabalho.				